

Seco Tools

Bokslutskommuniké

2009



*Den nya generationen av planfräsverkyget Double Octomill
med 16 skäreppor för både grov- och finbearbetning*

SECO TOOLS AB

Bokslutskommuniké 2009 och delårsrapport för fjärde kvartalet

- * Kvartalets nettoomsättning minskade med 22 procent i fast valuta och 24 procent i SEK till 1 231 MSEK (1 625). Rörelseresultatet var 121 MSEK (233), motsvarande en rörelsemarginal på 9,8 procent (14,3).
- * Besparingsprogrammen gav god effekt i resultatet.
- * Nettoomsättningen för året minskade med 31 procent i fast valuta och uppgick till 4 889 MSEK (6 536). Rörelseresultatet uppgick till 307 MSEK (1 332), motsvarande en rörelsemarginal på 6,3 (20,4).
- * Resultat efter skatt för helåret var 161 MSEK (890). Vinst per aktie för helåret var 1,11 (6,12).
- * Starkt kassaflöde om 861 MSEK (851) för helåret.
- * Beslut att investera 130 MSEK i tillverkningen av hårdmetallpulver.
- * Styrelsen föreslår att ingen utdelning lämnas (3,20 SEK per aktie)

VD:s kommentar

”Efterfrågan på i princip alla Seco Tools marknader förbättrades något under kvartalet relativt försäljningstakten vid utgången av kvartal tre. Noterbart är att några tillväxtekonomier i Asien såsom Kina och Indien även uppvisar en tillväxt relativt föregående år.

Besparingsprogrammen har under kvartalet fortsatt ge mycket gott genomslag och den positiva effekten på årets resultat blev ungefär 560 MSEK. Sammantaget sänker besparingsprogrammen koncernens kostnadsnivå med drygt 600 MSEK. Åtgärderna omfattade som mest cirka 850 tjänster inklusive tidsreduktionsprogram motsvarande totalt 200 heltidstjänster. Under sista kvartalet har dock en stor del av de anställda med reducerad arbetstid återgått till fulltid för att möjliggöra ökade produktionstakter.

Rörelsemarginalen för fjärde kvartalet var starkare än övriga kvartal under året och uppgick till 9,8 procent (14,3). Försämringen relativt föregående år kommer från de lägre volymerna samt något sämre valutakurser. Resultatförsämringen mildras av det goda utfallet från de genomförda besparingsprogrammen. Fortsatta reduktioner av rörelsekapitalet genomfördes under kvartalet, vilket tillsammans med lägre investeringar bidrog till ett bibehållet starkt kassaflöde för året om 861 MSEK (851).

Året 2009 utgör trots de turbulenta förutsättningarna ett ur marknadssynvinkel framgångsrikt år för Seco Tools med vunna marknadsandelar samt ett flertal viktiga produktanseringar” säger Kai Wörn VD och koncernchef.

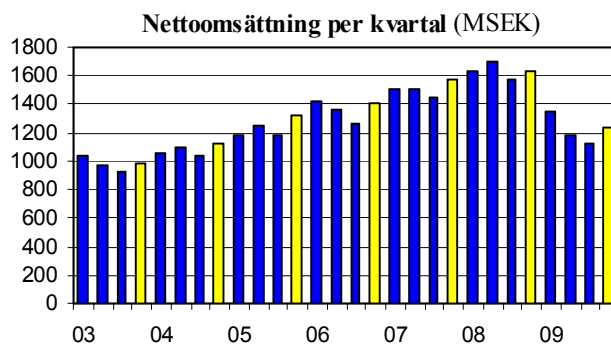


Nettoomsättning under det fjärde kvartalet

Nettoomsättningen minskade under kvartalet med 24 procent jämfört med motsvarande period föregående år och uppgick till 1 231 MSEK. I fast valuta minskade omsättningen med 22 procent.

Försäljningstakten under fjärde kvartalet var något bättre än nivån vid utgången av kvartal tre.

De största regionerna Västeuropa och Nafta minskade omsättningen med 29 respektive 22 procent. Även tillväxtregionerna visade för kvartalet som helhet negativ tillväxt i fast valuta men några länder, speciellt Indien och Kina uppvisade god tillväxt relativt föregående år.



Årets nettoomsättning

Koncernens nettoomsättning för helåret blev totalt 4 889 MSEK (6 536), vilket är 25 procent lägre än föregående år. Minskningen var 31 procent i fast valuta. Positiva valutaeffekter uppgick till 6 procentenheter.

Samtliga större marknadsregioner redovisade negativ tillväxt i fast valuta för helåret. Något sämre utveckling än övriga regioner noterades i Västeuropa, medan den relativt sett starkaste utveckling uppvisades i Asien.

Nettoomsättning – marknadsområden

	2009 okt-dec MSEK	2008 okt-dec MSEK	2009 jan-dec MSEK	2008 jan-dec MSEK	Förändring 09/08 okt-dec jan-dec % ¹⁾	
EU	673	935	2 719	3 941	-27	-36
Övriga Europa	89	116	351	427	-21	-20
Europa totalt	762	1 051	3 070	4 368	-27	-34
NAFTA	178	258	733	942	-22	-33
Sydamerika	58	63	208	285	-14	-31
Afrika, Mellanöstern	31	35	117	101	-19	6
Asien, Australien	202	218	761	840	-2	-20
Koncernen totalt	1 231	1 625	4 889	6 536	-22	-31

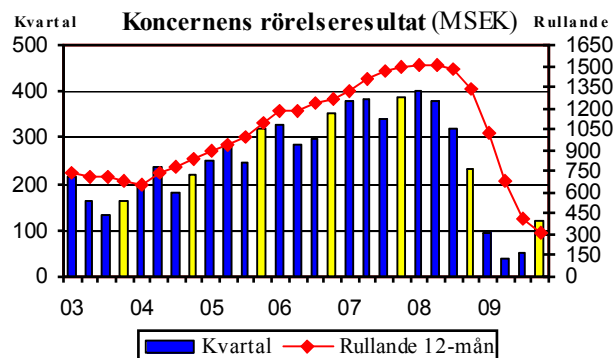
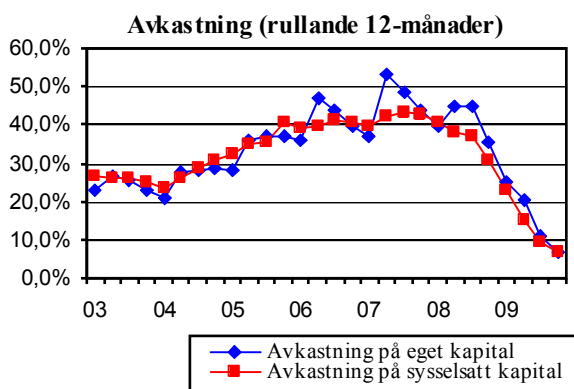
¹⁾ Förändring mot föregående år i fast valuta.

Resultat och avkastning

Koncernens rörelseresultat för fjärde kvartalet var starkare än övriga kvartal under året och uppgick till 121 MSEK (233), vilket motsvarade en rörelsemarginal om 9,8 procent (14,3). Minskningen av kvartalets rörelseresultat relativt föregående år förklaras av lägre volymer och negativa valutaeffekter om 27 MSEK. Resultatförsämringen mildrades dock av det goda utfallet från de genomförda besparingsprogrammen som för kvartalet uppgick till ungefär 170 MSEK. Inga ytterligare omstruktureringkostnader redovisades för kvartalet.

Helårets rörelseresultat minskade till 307 MSEK (1 332), motsvarande en rörelsemarginal om 6,3 procent (20,4). Försämringen kom från de lägre volymerna, vilka till viss del motverkades av effekterna från besparingsprogrammen. På helår uppgick dessa till ungefär 560 MSEK, vilket var bättre än de tidigare kommunicerade 500 MSEK. Dessutom tillkom positiva valutaeffekter om 50 MSEK (35).

Vinsten per aktie uppgick till 1,11 SEK (6,12). Avkastningen på sysselsatt och eget kapital blev 6,7 procent (30,8) respektive 6,7 procent (35,6).



I diagrammen har avkastningsmått och resultat t.o.m. 2003 beräknats enligt Redovisningsrådets rekommendationer och fr.o.m. 2004 enligt IFRS regelverk.

Likviditet, kassaflöde och skuldsättning

Koncernens likvida medel i form av kortfristiga placeringar och banktillgodohavanden har under året reducerats med 98 MSEK och uppgick vid årets slut till 186 MSEK (284). Kassaflödet har under året tack vare reduktioner i rörelsekapitalet samt en lägre investeringsnivå utvecklats betydligt bättre än rörelseresultat. Kassaflödet från löpande verksamheten uppgick för helåret till 861 MSEK (851).

Koncernens räntebärande skulder minskade med 192 MSEK under fjärde kvartalet och uppgick vid årets slut till 2 107 MSEK (2 291). Koncernens nettoskuldsättningsgrad vid utgången av året var 0,85 (0,76).

KONCERNEN**Koncernens resultaträkning (MSEK)**

	2009	2008	2009	2008
	okt-dec	okt-dec	jan-dec	jan-dec
Nettoomsättning	1 231	1 625	4 889	6 536
Kostnad för sålda varor	-613	-742	-2 330	-2 790
Bruttoresultat	618	883	2 559	3 746
Försäljnings-, administrations- och FoU-kostnader	-507	-645	-2 169	-2 428
Övriga intäkter och kostnader	10	-5	-83	14
Rörelseresultat	121	233	307	1 332
Finansiella poster	-15	-27	-84	-86
Resultat efter finansiella poster	106	206	223	1 246
Skatter	-28	-49	-62	-356
Periodens resultat	78	157	161	890

Koncernens rapport över totalresultatet (MSEK)

(Specificerar poster som redovisats direkt mot eget kapital som ej är transaktioner med ägarerna)

	2009	2008	2009	2008
	okt-dec	okt-dec	jan-dec	jan-dec
Periodens resultat	78	157	161	890
Övrigt totalresultat				
Valutakursdifferenser i eget kapital	10	148	-69	209
Summa totalresultat för perioden	88	305	92	1 099

Bruttomarginalen försvagades under kvartalet och helåret på grund av det kraftiga volymtappet inklusive underabsorbtionen i koncernens verkstäder. Försämringen mildras dock av besparingar samt positiva valutaeffekter.

Försäljnings-, administrations- och FoU kostnader minskar som en följd av genomförda besparingar. Genomslaget i resultaträkningen motverkas dock till viss del av negativa valutaeffekter om drygt 125 MSEK för helåret.

Koncernens planenliga avskrivningar uppgick under året till 369 MSEK (346).

Koncernens nyckeltal

	2009	2008	2009	2008
	okt-dec	okt-dec	jan-dec	jan-dec
Rörelsemarginal, %	9,8	14,3	6,3	20,4
Vinstmarginal, %	8,6	12,7	4,6	19,1
Vinst per aktie före/efter utspädning, SEK	0,54	1,08	1,11	6,12
Avkastning på sysselsatt kapital före skatt, % ¹⁾	6,7	30,8	6,7	30,8
Avkastning på eget kapital efter skatt, % ¹⁾	6,7	35,6	6,7	35,6
Eget kapital per aktie före/efter utspädning, SEK ¹⁾	15,33	17,89	15,33	17,89

¹⁾ Nyckeltalen är beräknade på rullande 12-månaders basis.

Koncernens balansräkning (MSEK)

	2009-12-31	2008-12-31
Immateriella anläggningstillgångar	309	331
Materiella anläggningstillgångar	2 313	2 422
Finansiella anläggningstillgångar	220	234
Varulager	1 275	1 568
Kortfristiga fordringar	1 086	1 573
Likvida medel	186	284
Summa tillgångar	5 389	6 412
Eget kapital	2 230	2 603
Långfristiga skulder	589	616
Kortfristiga skulder	2 570	3 193
Summa eget kapital och skulder	5 389	6 412

Räntebärande skulder och avsättningar uppgick vid utgången av kvartalet till 2 107 MSEK (2 291) medan den ej räntebärande delen var 1 052 MSEK (1 518).

Koncernens förändring av eget kapital (MSEK)

	2009-12-31	2008-12-31
Eget kapital vid periodens början	2 603	2 406
Utdelning	-465	-902
Summa totalresultat för perioden	92	1 099
Eget kapital vid periodens slut	2 230	2 603

Koncernens kassaflödesanalys (MSEK)

	2009 jan-dec	2008 jan-dec
Periodens resultat	161	890
Återläggning av skattekostnad	62	356
Återläggning av avskrivningar	369	346
Övrigt	46	-64
Betald skatt	-51	-429
Kassaflöde från löpande verksamhet före förändringar av rörelsekapital	587	1 099
Förändring av rörelsekapital	274	-248
Kassaflöde från löpande verksamhet	861	851
Kassaflöde från investeringsverksamhet	-305	-781
Kassaflöde från finansieringsverksamhet, inkl. utdelning	-652	-107
Årets kassaflöde	-96	-37

MODERBOLAGET**Moderbolagets resultaträkning (MSEK)**

	2009	2008	2009	2008
	okt-dec	okt-dec	jan-dec	jan-dec
Nettoomsättning	685	952	2 851	3 978
Kostnad sålda varor	-522	-641	-1 909	-2 496
Bruttoresultat	163	311	942	1 482
Försäljnings-, administrations- och FoU-kostnader	-186	-197	-706	-800
Övriga intäkter och kostnader	24	58	-23	90
Rörelseresultat	1	172	213	772
Finansiella poster	-4	-4	369	328
Resultat efter finansiella poster	-3	168	582	1 100
Bokslutsdispositioner	-28	-59	14	-80
Skatter	-19	-28	-84	-182
Periodens resultat	-50	81	512	838

Det positiva finansnettot utgörs främst av erhållna utdelningar från dotterföretag. Moderbolagets planenliga avskrivningar för helåret uppgick till 146 MSEK (140).

Moderbolagets balansräkning (MSEK)

	2009-12-31	2008-12-31
Materiella anläggningstillgångar	1 096	1 080
Finansiella anläggningstillgångar	745	675
Varulager	824	1 001
Kortfristiga fordringar	935	1 171
Likvida medel	2	9
Summa tillgångar	3 602	3 936
Eget kapital	1 072	1 037
Obeskattade reserver	573	587
Avsättningar	1	1
Långfristiga skulder	78	83
Kortfristiga skulder	1 878	2 228
Summa eget kapital och skulder	3 602	3 936

Likvida medel kvarstår på en låg nivå. Moderbolagets räntebärande skulder minskade under året och uppgick vid årets slut till 1 630 MSEK (1 796).

Aktieantal

Antalet aktier vid utgången av det fjärde kvartalet för 2009 och 2008 uppgick totalt till 145 467 690. Det genomsnittliga vägda antalet aktier för motsvarande perioder var 145 467 690.

Redovisningsprinciper

Seco Tools upprättar sin koncernredovisning i enlighet med IFRS som beskrivs i Årsredovisningen 2008 med undantag av nedan beskrivna förändringar. Moderbolagets redovisning har upprättats i enlighet med årsredovisningslagen och Redovisningsrådets rekommendation RFR 2.2 Redovisning för juridisk person.

Bokslutskommunikén har upprättats i enlighet med IAS34 Delårsrapportering. Från och med den 1 januari 2009 har ett antal nya standarder och tillägg till existerande standarder (IFRS) samt tolkningsuttalanden (IFRIC) trätt i kraft. Omarbetade IAS 1 Utformning av finansiella rapporter medför att poster redovisade direkt i eget kapital som inte beror på transaktioner med ägarna numera redovisas som en separat rapport med rubriken Koncernens rapport över totalresultatet. I redovisningen av förändring av eget kapital presenteras periodens totalresultat samt transaktioner med ägarna. Motsvarande omklassificeringar har gjorts av jämförelsetalen.

Vad beträffar reviderade IFRS 8 Rörelsesegment har en grundlig analys och utvärdering genomförts avseende regelverkets tillämpning hos Seco Tools, vilken resulterat i en oförändrad rapportering. Inga väsentliga effekter har i övrigt uppstått på resultat och finansiell ställning vid tillämpningen av nyutkomna eller reviderade standarder och tolkningar.

Segmentsrapportering

Seco Tools olika enheter och bolag utgör en integrerad verksamhet och denna omfattar endast en rörelsegren, skärande metallbearbetning. Den löpande ekonomiska resultatuppföljningen och styrningen utgår därför från koncernen som helhet.

Väsentliga risker och osäkerhetsfaktorer

Det är av vikt att en effektiv och systematisk riskbedömning sker av såväl finansiella som affärsmässiga risker. Seco Tools hantering av affärsrisker syftar ej till att undvika risker utan att identifiera, hantera och begränsa effekten av dessa risker.

Väsentliga risker och osäkerhetsfaktorer för moderbolaget och koncernen utgörs bland annat av finansiella risker, främst valuta-, ränte-, kredit- och likviditetsrisker. Den av styrelsen fastställda finanspolicyn anger riktlinjer, mål och limiter för finansförvaltning och hantering av finansiella risker. Nämnade policy reglerar även ansvarsfördelningen mellan styrelse, företagsledning och finansavdelning. Andra faktorer av väsentlig betydelse för koncernens och moderbolagets verksamhet och ställning ur ett allmänt riskperspektiv utgörs främst av råvaruförsörjning, kontinuerlig förnyelse av produktportföljen, god leveransservice samt en hög säkerhetsnivå för koncernens anläggningar och IT-drift mot brand och översvämningar med mera.

Uppskattningar och antaganden om framtiden för redovisningsändamål görs regelbundet. De uppskattningar och antaganden som kan innebära en betydande risk för väsentliga justeringar i redovisade värden på tillgångar och skulder under nästkommande räkenskapsperioder utgörs främst av skatteärenden och utestående och eventuellt möjliga övriga tvister.

Ovanstående risker och osäkerhetsfaktorer beskrivs mer utförligt i Årsredovisningen för räkenskapsåret 2008. De riskbedömningar av väsentlig art som beskrevs i nämnda årsredovisning kvarstår oförändrade vid utgången av delårsperioden.

Transaktioner med närstående

Seco Tools transaktioner med närstående avser i första hand Sandvik-koncernen, Seco Tools intresseföretag, en pensionsstiftelse i Sverige samt Seco Tools ledande befattningshavare. Transaktioner med närstående av väsentlig art finns endast med Sandvik-koncernen.

Närståendetransaktioner beskrivs mer utförligt på sidan 70 i Årsredovisningen för räkenskapsåret 2008. Under delårsperioden har omfattningen på nämnda transaktioner ej väsentligt förändrats.

Personal

I och med de globala varslen från november och februari har totalt aviserats om personalreduktioner motsvarande 800 personer. Neddragningarna genomfördes snabbare än ursprunglig plan och under året hade koncernen som lägst 4 280 anställda motsvarande en reduktion om drygt 850 tjänster inklusive visstidsanställda jämfört med kvartal tre 2008. Beskrivna personalreduktioner inkluderade överenskomna tids- och lönereduktioner vilka som mest motsvarande drygt 200 heltidstjänster.

Under fjärde kvartalet har tidsreduktionerna avslutats på en del håll, däribland Sverige, för att möta det ökade produktionsbehovet. Antal anställda i koncernen var vid utgången av året 4 412 (5 038).

Investeringar

Koncernens investeringar i materiella och immateriella anläggningstillgångar under fjärde kvartalet uppgick till 66 MSEK (222), varav aktiveringar av IT/FoU-utgifter utgjorde 2 MSEK (4). Motsvarande investeringar uppgick för helåret till 325 MSEK (796), varav aktiveringar av IT/FoU-utgifter utgjorde 15 MSEK (20).

Beslut har tagits att investera ungefär 130 MSEK över tre år i fastighet och maskiner för tillverkning av hårdmetallpulver i Fagersta. Investeringen ökar koncernens produktionskapacitet samt möjliggör ytterligare steg avseende produktkvalitet och effektivitet.

Nya produkter



Jabro Solid²

Under kvartalet fortsatte Seco Tools den höga takten av produktlanseringar. Ett par av de mest framstående nyheterna är den nya planfräsfamiljen Double Octomill samt den solida pinnfräsfamiljen Jabro Solid². Double Octomill tar väsentliga steg avseende stabilitet och noggrannhet tack vare en skärinfästning med två positioneringspinnar i snabbstål. Jabro Solid² är ett verktyg för många olika materialtyper med en mycket attraktiv relation mellan pris och prestanda.

Utdelning

Styrelsen föreslår årsstämman att ingen utdelning (3,20 SEK per aktie) lämnas.

Förslaget beror på 2009 års relativt sett låga resultatnivå. Styrelsen vill dock betona att det finansiella målet om att över en konjunkturcykel dela ut minst 50 procent av vinst per aktie består. Den genomsnittliga utdelningsandelen under de senaste fem åren uppgår till 57 procent exklusive extra utdelningar och 82 procent inklusive extra utdelningar.

Valberedningens för Seco Tools AB förslag till styrelse inför årsstämman 2010

Valberedningen för Seco Tools AB föreslår omval av Annika Bärems, Stefan Ernehölm, Jan-Erik Forsgren, Anders Ilstam, ordförande, Staffan Jufors, Peter Larson, Carl-Erik Ridderstråle och Kai Wörn.

Valberedningen har bestått av Lars Pettersson, Sandvik AB, Ramsay J Brufer, Alecta Pensionsförsäkring, Jan Andersson, Swedbank Robur Fonder, Johan Ståhl, Lannebo Fonder och Anders Ilstam, styrelsens ordförande.

Valberedningens övriga förslag kommer att offentliggöras i kallelsen till årsstämman. Ytterligare information kan erhållas av valberedningens ordförande Lars Pettersson, tel. 026-26 00 00.

Årsstämma och årsredovisning

Årsstämma för verksamhetsåret 2009 kommer att hållas den 4 maj 2010 kl. 11.30 i Fagersta. Kallelse till årsstämma kommer att utgå i vederbörlig ordning. Seco Tools årsredovisning kommer att hållas tillgänglig för allmänheten på huvudkontoret i Fagersta och distribueras från och med den första veckan i april.

Ekonomisk information

Seco Tools AB publicerar för år 2010 följande ekonomiska rapporter:

Rapport första kvartalet	4 maj
Halvårsrapport	20 juli
Rapport tredje kvartalet	29 oktober
Bokslutskommuniké för 2010	Januari år 2011

Granskning

Den aktuella rapporten har ej varit föremål för särskild granskning av bolagets revisorer.

Fagersta den 2 februari 2010

SECO TOOLS AB (publ)

STYRELSEN

Informationen är sådan som Seco Tools AB ska offentliggöra enligt lagen om värdepappersmarknaden och/eller lagen om handel med finansiella instrument. Informationen lämnades för offentliggörande den 3 februari 2010, kl. 07.45.

För kompletterande uppgifter var vänlig ring Kai Wörn, VD och koncernchef, tel 0223-401 10 eller Patrik Johnson, CFO, tel 0223-401 20. E-mail kan skickas till investor.relations@secotools.com

Tidigare publicerad ekonomisk information finns tillgänglig under avsnittet "About Seco/Investor Relations" på Seco Tools hemsida (www.secotools.com). Seco Tools AB:s organisationsnummer är 556071-1060 och adressen är Seco Tools AB, 737 82 Fagersta. Telefonnummer till huvudkontoret är 0223-400 00.