


Seco Tools Delårsrapport Januari – Mars 2010



SECO 

SECO TOOLS AB

Delårsrapport januari – mars år 2010

- * Kvartalets nettoomsättning ökade med 10 procent i fast valuta och 1 procent i SEK till 1 370 MSEK (1 351).
- * Rörelseresultatet var 220 MSEK (95), motsvarande en rörelsemarginal på 16,1 procent (7,0).
- * Besparingsprogrammen bidrog till ett starkt förbättrat rörelseresultat.
- * Fortsatt hög takt i lanseringen av nya produkter.
- * Resultat efter skatt 145 MSEK (54).
- * Vinst per aktie för delårsperioden var 1,00 (0,37).

VD:s kommentar

”Efterfrågan förbättrades under kvartalet successivt på i princip alla Seco Tools marknader jämfört med slutet av föregående år. Särskilt stark var efterfrågan från tillväxtekonomierna i Asien och Sydamerika. Bland de större mogna marknaderna noteras den mest positiva utvecklingen i USA.

Sammantaget bedöms möjligheterna goda för en fortsatt positiv utveckling av efterfrågan, bland annat som en följd av våra kunders lagerökningar.

De stora besparingsprogrammen från föregående år fortsatte under kvartalet att generera positiva bidrag till koncernens resultat. Sammantaget sänkte programmen Seco Tools årliga kostnadsnivå med drygt 620 MSEK.

Rörelsemarginalen för första kvartalet förbättrades avsevärt jämfört med föregående år och uppgick till 16,1 procent (7,0). Förbättringen kom från den ökade försäljningen, ett bättre kapacitetsutnyttjande samt effekter från besparingsprogrammen. Negativa valutaffekter verkade dock dämpande på resultatförbättringen.

De under 2009 bibehållna ambitionerna och satsningarna inom FoU ger Seco Tools möjlighet att fortsätta den höga takten av produktlanseringar. Under början av året lanserades flera viktiga produkter med väsentliga förbättringar för våra kunder avseende prestanda, precision och livslängd.” säger Kai Wärn VD och koncernchef.

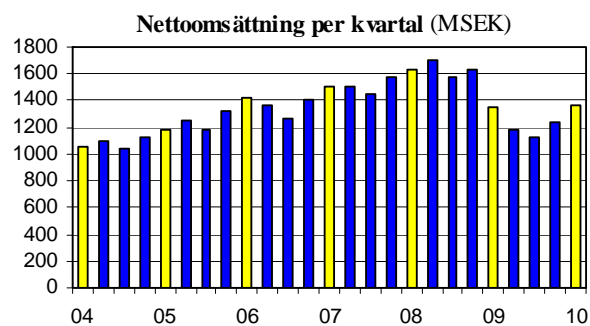


Nettoomsättning under det första kvartalet

Nettoomsättningen ökade under kvartalet med 1 procent jämfört med motsvarande period föregående år och uppgick till 1 370 MSEK (1 351). I fast valuta ökade omsättningen med 10 procent.

Samtliga större marknadsregioner redovisade under kvartalet en förbättrad försäljning relativt slutet på föregående år och försäljningen förstärktes också successivt under kvartalet.

Den starkaste utvecklingen noterades på tillväxtmarknaderna i Asien samt i Sydamerika. Nettoomsättningen ökade till exempel på de viktiga marknaderna Kina, Indien och Brasilien med 63, 96 respektive 59 procent. Bland de större mogna marknaderna uppvisades den mest positiva utvecklingen i USA, medan återhämtningen i Europa var något svagare.



Nettoomsättning – marknadsområden

	2010	2009	Förändring 10/09	
	jan-mar MSEK	jan-mar MSEK	jan-mar %	jan-mar % ¹⁾
EU	723	792	-9	-1
Övriga Europa	95	97	-2	0
Europa totalt	818	889	-8	-1
NAFTA	211	220	-4	12
Sydamerika	75	45	67	58
Afrika, Mellanöstern	25	22	14	2
Asien, Australien	241	175	38	49
Koncernen totalt	1 370	1 351	1	10

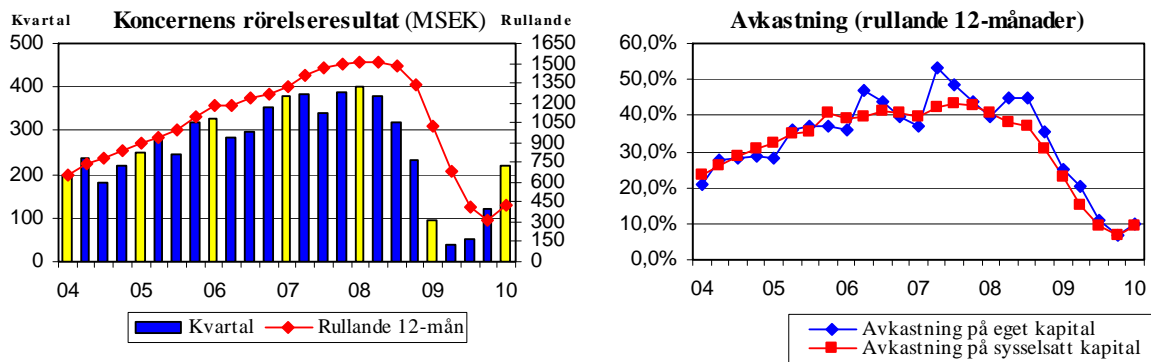
¹⁾ Förändring mot föregående år i fast valuta.

Resultat och avkastning

Koncernens rörelseresultat förbättrades väsentligt under kvartalet och uppgick till 220 MSEK (95), motsvarade en rörelsemarginal om 16,1 procent (7,0). Ökningen härrör från den ökade nettoomsättningen i fast valuta, högre produktionsvolymen samt fortsatta positiva effekter från besparingsprogrammen.

De totala effekterna från besparingsprogrammen beräknas nu till drygt 620 MSEK. Den förbättrade marknadsutvecklingen innebär att de strukturella kostnadsanpassningarna nu avslutas.

Negativa valutaeffekter om totalt 69 MSEK dämpade resultatförbättringen. Inga ytterligare omstruktureringskostnader redovisades under kvartalet.



I diagrammen har avkastningsmätt och resultat t.beräknas i enlighet med IFRS regelverk.

Vinstmarginalen för kvartalet blev 14,4 procent (5,5). Vinsten per aktie för de senaste 12 månaderna blev 1,73 SEK (4,61). För samma period blev avkastningen på sysselsatt och eget kapital 9,4 procent (22,9) respektive 10,0 procent (25,2).

Likviditet, kassaflöde och skuldsättning

Koncernens likvida medel i form av kortfristiga placeringar och banktillgodohavanden minskade från årets början med 4 MSEK och var vid periodens slut 182 MSEK (186 vid årsskiftet).

Kassaflödet från den löpande verksamheten ökade något jämfört med föregående år trots en tillväxtrelaterad ökning av rörelsekapitalet.

Det starka kassaflödet tillsammans med låga investeringar gav under kvartalet en minskning av de räntebärande skulderna med 189 MSEK, som vid utgången av delårsperioden uppgick till 1 918 MSEK. Koncernens nettoskuldsättningsgrad sjönk från 0,85 vid årsskiftet till 0,72 (0,71) vid mars månads utgång.

KONCERNEN**Koncernens resultaträkning (MSEK)**

	2010	2009
	jan-mar	jan-mar
Nettoomsättning	1 370	1 351
Kostnad för sålda varor	-609	-621
Bruttoresultat	761	730
Försäljnings-, administrations- och FoU-kostnader	-530	-601
Övriga intäkter och kostnader	-11	-34
Rörelseresultat	220	95
Finansiella poster	-23	-21
Resultat efter finansiella poster	197	74
Skatter	-52	-20
Periodens resultat	145	54

Koncernens rapport över totalresultatet (MSEK)

(Specificerar poster som redovisats direkt mot eget kapital som ej är transaktioner med ägarna)

	2010	2009
	jan-mar	jan-mar
Periodens resultat	145	54
Övrigt totalresultat		
Valutakursdifferenser i eget kapital	-22	18
Summa totalresultat för perioden	123	72

Bruttomarginalen stärktes under kvartalet främst till en följd av ökade volymer och förbättrat kapacitetsutnyttjande. Negativa valutakurseffekter dämpade förbättringen av bruttomarginalen.

Försäljnings-, administrations- och FoU kostnader var lägre än föregående år främst på grund av genomförda kostnadsreduktioner men även som en följd av positiva valutaeffekter.

Övriga intäkter och kostnader var under kvartalet i huvudsak negativa valutakursdifferenser.

Koncernens planenliga avskrivningar för delårsperioden uppgick till 96 MSEK (91).

Koncernens nyckeltal

	2010	2009
	jan-mar	jan-mar
Rörelsemarginal, %	16,1	7,0
Vinstmarginal, %	14,4	5,5
Vinst per aktie före/efter utspädning, SEK	1,00	0,37
Avkastning på sysselsatt kapital före skatt, % ¹⁾	9,4	22,9
Avkastning på eget kapital efter skatt, % ¹⁾	10,0	25,2
Eget kapital per aktie före/efter utspädning, SEK ¹⁾	16,17	18,39

¹⁾ Nyckeltalen är beräknade på rullande 12-månaders basis.

Koncernens balansräkning (MSEK)

	2010-03-31	2009-12-31
Immateriella anläggningstillgångar	304	309
Materiella anläggningstillgångar	2 221	2 313
Finansiella anläggningstillgångar	217	220
Varulager	1 257	1 275
Kortfristiga fordringar	1 230	1 086
Likvida medel	182	186
Summa tillgångar	5 411	5 389
Eget kapital	2 353	2 230
Långfristiga skulder	562	589
Kortfristiga skulder	2 496	2 570
Summa eget kapital och skulder	5 411	5 389

Räntebärande skulder och avsättningar uppgick vid utgången av kvartalet till 1 918 MSEK (2 259) medan den ej räntebärande delen var 1 140 MSEK (1 344).

Koncernens förändring av eget kapital (MSEK)

	2010-03-31	2009-03-31
Eget kapital vid periodens början	2 230	2 603
Summa totalresultat för perioden	123	72
Eget kapital vid periodens slut	2 353	2 675

Koncernens kassaflödesanalys (MSEK)

	2010 jan-mar	2009 jan-mar
Periodens resultat	145	54
Återläggning av skattekostnad	52	20
Återläggning av avskrivningar	96	91
Övriga ej kassaflödespåverkande poster	-11	7
Betald skatt	-22	-77
Kassaflöde från löpande verksamhet före förändringar av rörelsekapital	260	95
Förändring av rörelsekapital	-60	101
Kassaflöde från löpande verksamhet	200	196
Kassaflöde från investeringsverksamhet	-34	-118
Kassaflöde från finansieringsverksamhet	-169	-40
Periodens kassaflöde	-3	38

MODERBOLAGET**Moderbolagets resultaträkning (MSEK)**

	2010	2009
	jan-mar	jan-mar
Nettoomsättning	874	804
Kostnad sålda varor	-544	-489
Bruttoresultat	330	315
Försäljnings-, administrations- och FoU-kostnader	-181	-197
Övriga intäkter och kostnader	-15	18
Rörelseresultat	134	136
Finansiella poster	-1	0
Resultat efter finansiella poster	133	136
Bokslutsdispositioner	-27	34
Skatter	-28	-45
Periodens resultat	78	125

Moderbolagets planenliga avskrivningar för helåret uppgick till 40 MSEK (34).

Moderbolagets balansräkning (MSEK)

	2010-03-31	2009-12-31
Materiella anläggningstillgångar	1 067	1 096
Finansiella anläggningstillgångar	745	745
Varulager	791	824
Kortfristiga fordringar	1 209	935
Likvida medel	3	2
Summa tillgångar	3 815	3 602
Eget kapital	1 150	1 072
Obeskattade reserver	600	573
Avsättningar	1	1
Långfristiga skulder	78	78
Kortfristiga skulder	1 986	1 878
Summa eget kapital och skulder	3 815	3 602

Likvida medel kvarstår på en låg nivå. Moderbolagets räntebärande skulder var vid utgången av mars månad 1 495 MSEK (1 753).

Aktieantal

Antalet aktier vid utgången av det första kvartalet för 2010 och 2009 uppgick totalt till 145 467 690. Det genomsnittliga vägda antalet aktier för motsvarande perioder var 145 467 690.

Redovisningsprinciper

Delårsrapporten har upprättats i enlighet med IAS34 Delårsrapportering. Företaget upprättar sin koncernredovisning i enlighet med IFRS, som beskrivs i Årsredovisningen 2009. För beskrivning av tillämpade redovisningsprinciper hänvisas till senast publicerade årsredovisning.

Ett antal nya standarder, ändringar av standarder samt tolkningsuttalanden har trätt i kraft från och med räkenskapsåret 2010. Företagsledningen bedömer sammantaget och på basis av aktuell information att dessa nya eller ändrade standarder och tolkningsuttalanden inte har en väsentlig effekt på koncernens resultat och finansiella ställning. För beskrivning av dessa standarder hänvisas till senast publicerade årsredovisning.

Segmentsrapportering

Seco Tools olika enheter och bolag utgör en integrerad verksamhet och denna omfattar endast en rörelsegren, skärande metallbearbetning. Den löpande ekonomiska resultatuppföljningen och styrningen utgår därför från koncernen som helhet.

Väsentliga risker och osäkerhetsfaktorer

Det är av vikt att en effektiv och systematisk riskbedömning sker av såväl finansiella som affärsmässiga risker. Seco Tools hantering av affärsrisker syftar ej till att undvika risker utan att identifiera, hantera och begränsa effekten av dessa risker.

Väsentliga risker och osäkerhetsfaktorer för moderbolaget och koncernen utgörs bland annat av finansiella risker, främst valuta-, ränte-, kredit- och likviditetsrisker. Den av styrelsen fastställda finanspolicyn anger riktlinjer, mål och limiter för finansförvaltning och hantering av finansiella risker. Nämnda policy reglerar även ansvarsfördelningen mellan styrelse, företagsledning och finansavdelning. Andra faktorer av väsentlig betydelse för koncernens och moderbolagets verksamhet och ställning ur ett allmänt riskperspektiv utgörs främst av råvaruförsörjning, kontinuerlig förnyelse av produktportföljen, god leveransservice samt en hög säkerhetsnivå för koncernens anläggningar och IT-drift mot brand och översvämningar med mera.

Pågående vulkanutbrott på Island har påverkat koncernen med vissa mindre störningar på transporter och fakturering, framför allt till Nordamerika.

Uppskattningar och antaganden om framtiden för redovisningsändamål görs regelbundet. De uppskattningar och antaganden som kan innebära en betydande risk för väsentliga justeringar i redovisade värden på tillgångar och skulder under nästkommande räkenskapsperioder utgörs främst av skatteärenden och utestående och eventuellt möjliga övriga tvister.

Ovanstående risker och osäkerhetsfaktorer beskrivs mer utförligt i Årsredovisningen för räkenskapsåret 2009. De riskbedömningar av väsentlig art som beskrevs i nämnda årsredovisning kvarstår oförändrade vid utgången av delårsperioden.

Transaktioner med närstående

Seco Tools transaktioner med närstående avser i första hand Sandvik-koncernen, Seco Tools intresseföretag, en pensionsstiftelse i Sverige samt Seco Tools ledande befattningshavare. Transaktioner med närstående av väsentlig art finns endast med Sandvik-koncernen.

Närståendetransaktioner beskrivs mer utförligt på sidan 74 i Årsredovisningen för räkenskapsåret 2009. Under delårsperioden har omfattningen på nämnda transaktioner ej väsentligt förändrats.

Personal

För att möta behovet av ökade produktionstakter har antalet anställda i produktionen ökat under kvartalet. Ökningarna har i allt väsentligt genomförts genom visstidsrekryteringar samt avslut av tidsreduktionsprogram.

Antal anställda i koncernen var vid utgången av mars månad 4 561 (4 412 vid årsskiftet). Kvarstående tidsreduktioner vid kvartalet utgång motsvarande 53 heltidstjänster.

Investeringar

Koncernens investeringar i materiella och immateriella anläggningstillgångar under kvartalet uppgick till 34 MSEK (118), varav aktiveringar av IT/FoU-utgifter utgjorde 9 MSEK (4).

Investeringstakten kommer att öka under året och bedöms på helår till i nivå med avskrivningarna.

Nya produkter

Under kvartalet fortsatte Seco Tools den höga takten av produktlanseringar. En av de främsta var TP0500 som är en utökning av svarvsortimentet med den framgångsrika teknologin Duratomic. TP0500 är avsedd för svarvning i stål och rostfritt stål och speciellt utvecklad för lång livslängd i applikationer med hög värmeutveckling.

Andra framstående lanseringar i kvartalet var de nya härdade och belagda Turbofräsarna med tillhörande vändskär för bättre precision och livslängd samt den nya planfräsen Double Octo för bearbetning i stål.



Turbofräsar med härdade och belagda fräskroppar

Ekonomisk information

Den aktuella rapporten har ej varit föremål för särskild granskning av bolagets revisorer. Nästa rapport offentliggörs den 20 juli 2010 och avser första halvåret 2010.

Fagersta den 4 maj 2010

SECO TOOLS AB (publ)

STYRELSEN

Informationen är sådan som Seco Tools AB ska offentliggöra enligt lagen om värdepappersmarknaden och/eller lagen om handel med finansiella instrument. Informationen lämnades för offentliggörande den 4 maj 2010, kl. 10.00.

För kompletterande uppgifter var vänlig ring Kai Wörn, VD och koncernchef, tel 0223-401 10 eller Patrik Johnson, CFO, tel 0223-401 20. E-mail kan skickas till investor.relations@secotools.com

Tidigare publicerad ekonomisk information finns tillgänglig under avsnittet "About Seco/Investor Relations" på Seco Tools hemsida (www.secotools.com). Seco Tools AB:s organisationsnummer är 556071-1060 och adressen är Seco Tools AB, 737 82 Fagersta. Telefonnummer till huvudkontoret är 0223-400 00.